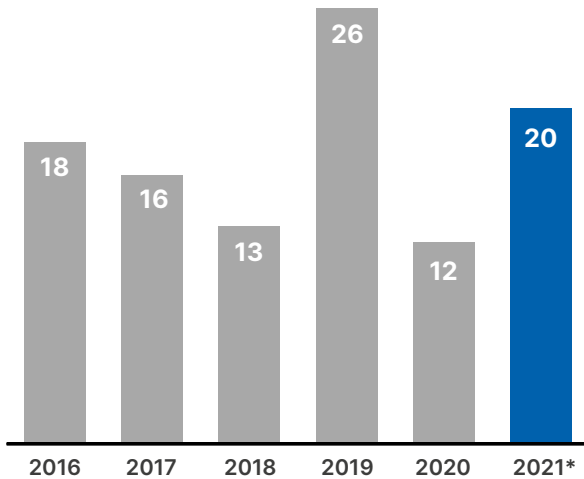


Foreløbige ulykkestal

August 2021

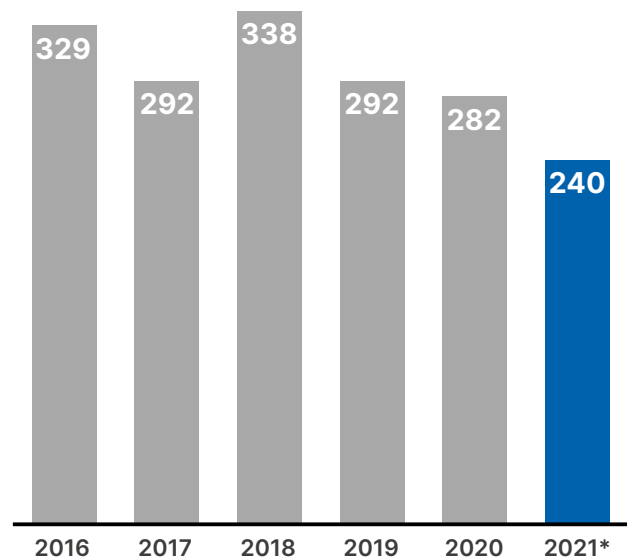
Dræbte i august



240
tilskadekomne



Tilskadekomne i august



20
dræbte

*Tal for 2021 er foreløbige.

Eneulykker og frontalkollisioner

I Vejdirektoratet ønsker vi at sætte fokus på eneulykker og frontalkollisioner. Det skyldes, at de to ulykkestyper er de to hyppigste dødsulykker i Danmark. Fra 2016-2020 har næsten halvdelen af de dræbte i trafikken mistede livet i eneulykker eller frontalkollisioner.

Eneulykker

Uændret

I august 2020 var der 50 eneulykker med personskade, og i august 2021 var antallet på samme niveau*.

Antallet af eneulykker i august 2021 var også på niveau med gennemsnittet for august fra 2016-2020.

Definition: En eneulykke er en ulykke med kun en kørende trafikant og ingen modpart.

Frontalkollisioner

Uændret

I august 2020 var der 26 frontalkollisioner med personskade, og i august 2021 var antallet på samme niveau*.

Antallet af frontalkollisioner i august 2021 var også på niveau med gennemsnittet for august fra 2016-2020.

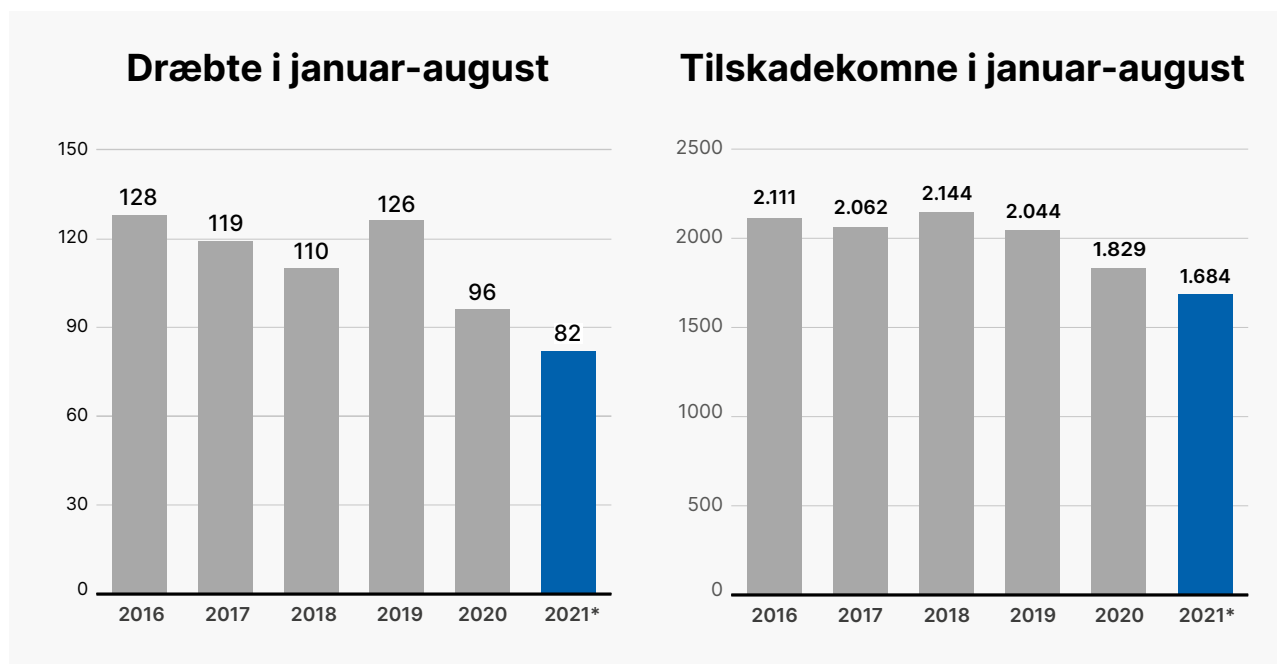
Definition: En frontalkollision er en ulykke, hvor to trafikanter i modsat retning kører ind i hinanden.

* Vi behandler fortsat ulykkesdata fra juli 2021, og vi kan derfor ikke oplyse det præcise antal.

Året indtil nu

82 personer har mistet livet, og 1.684 personer er kommet til skade i trafikken i årets otte første måneder.

– Det viser Vejdirektoratets foreløbige ulykkestal



Dræbte

	2019	2020	2021*
Januar	12	18	5
Februar	7	9	11
Marts	13	10	6
April	11	14	8
Maj	19	5	8
Juni	18	12	13
Juli	20	16	11
August	26	12	20
September			
Oktober			
November			
December			
I alt	126	96	82

Tilskadekomne

	2019	2020	2021*
Januar	248	234	134
Februar	197	213	120
Marts	250	154	190
April	237	216	201
Maj	268	223	251
Juni	304	284	292
Juli	248	223	256
August	292	282	240
September			
Oktober			
November			
December			
I alt	2.044	1.829	1.684

*Tal for 2021 er foreløbige.

Ulykker måned for måned

Der var færre ulykker med personskade i trafikken i august 2021 både i forhold til 2019 og 2020. Antallet af ulykker med materielskade i august 2021 var også lavere end i august i både 2019 og 2020.

– Det viser Vejdirektoratets foreløbige ulykkestal

	Ulykker med personskade			Ulykker med materielskade		
	2019	2020	2021*	2019	2020	2021*
Januar	223	217	120	831	958	736
Februar	172	186	110	784	910	714
Marts	222	140	169	865	623	812
April	209	191	185	904	695	765
Maj	237	198	224	886	850	913
Juni	274	251	266	918	916	994
Juli	230	193	238	845	801	827
August	275	263	223	932	997	912
September						
Oktober						
November						
December						
I alt	1.842	1.639	1.535	6.965	6.750	6.673

* Tal for 2021 er foreløbige.